



Mission PRIMO
bp-primo@chu-nantes.fr

Indicateurs régionaux de résistance aux antibiotiques

en soins de Ville et en EHPAD

Données à interpréter en fonction des effectifs et de l'évolution du réseau (n=81 213 souches de E.coli en ville et n=3992 en EHPAD)

Occitanie

Escherichia coli-souches urinaires

Résistances aux Céphalosporines de 3^e génération

En Ville

Votre région : 4,1%


↗ 2023 : 3,9%



En EHPAD

Votre région : 11,0%

↗ 2023 : 10,9%



Résistances aux Fluoroquinolones

En Ville

Votre région : 10,6%


↘ 2023 : 11,6%



En EHPAD

Votre région : 16,3%

↘ 2023 : 20,8%




Entérobactéries* productrices de carbapénèmes

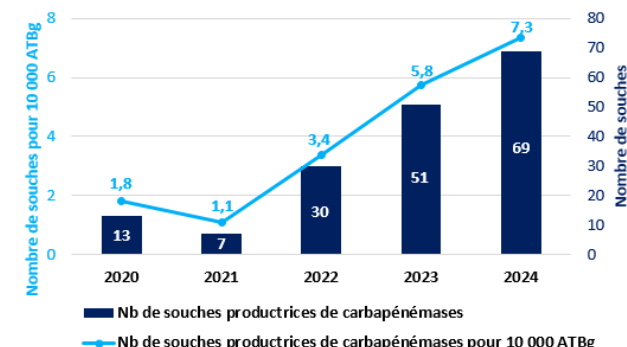
En Ville

Votre région : 0,073%

↗ 2023 : 0,058%



Tendances régionales 2020-2024



En EHPAD

Votre région : 0,083%

↗ 2023 : 0,049%

