




## Formulaire de préparation à la saisie des données

### Données établissement

 **Données établissement**

 Données de consommations de produits hydro-alcooliques

 Ces informations ont pour objectif de réaliser un état des lieux de l'utilisation des produits hydro-alcooliques.

**Région**

Sélectionner ▼

**Etablissement**

x ▼

**Votre établissement**

est intégré à un établissement sanitaire

possède un "réfèrent hygiène" désigné

bénéficie de l'expertise d'une équipe opérationnelle en hygiène hospitalière

Suivant

→

### Données de consommation de produits hydro-alcooliques pour l'année 2018

**Année**

Sélectionner ▼

**Quel volume en litres de produit hydro-alcoolique votre établissement a-t-il acheté ?**

- Sous forme de gel/liquide ou mousse ?

Sélectionner ▼

- Volume total consommé

litre(s)

**Quel était le nombre de places d'hébergement dans votre établissement en ?**

**Quel était le nombre total de journées d'hébergement en ? (à temps complet, temporaire ou partiel)**

← Précédent

Envoyer

Le volume de produit hydro-alcoolique sera exprimé en litre et calculé en fonction du volume et du nombre de flacons achetés. Par exemple : 500 flacons de 100 ml = 50 litres et 40 flacons de 500 ml = 20 litres : volume à renseigner : 70 litres (50+20). Les volumes de PHA correspondent à tout type de flacons, à convertir en litres (flacons poches 100mL, 250, 500mL). Rapprochez-vous de votre fournisseur si besoin.

### Données de consommation de produits hydro-alcooliques pour l'année 2019

**Année**

Sélectionner ▼

**Quel volume en litres de produit hydro-alcoolique votre établissement a-t-il acheté ?**

- Sous forme de gel/liquide ou mousse ?

Sélectionner ▼

- Volume total consommé

litre(s)

**Quel était le nombre de places d'hébergement dans votre établissement en ?**

**Quel était le nombre total de journées d'hébergement en ? (à temps complet, temporaire ou partiel)**

← Précédent

Envoyer